



1

ПОМЕЩЕНИЕ, ГДЕ УСТАНОВЛЕНО ГАЗОВОЕ ОБОРУДОВАНИЕ ДОЛЖНО ИМЕТЬ ДОСТУП ВОЗДУХА (ФОРТОЧКУ В ОКНЕ, ЩЕЛЬ МЕЖДУ ПОЛОМ И ДВЕРЬЮ, ВЕНТИЛЯЦИОННЫЙ КЛАПАН В ПЛАСТИКОВОМ ОКНЕ ИЛИ СТЕНЕ) И ВЕНТИЛЯЦИОННЫЙ КАНАЛ!




2

ПЕРЕД КАЖДЫМ РОЗЖИГОМ ГАЗОВОЙ КОЛОНКИ ИЛИ КОТЛА НЕОБХОДИМО ПРОВЕРИТЬ ТЯГУ! ПРИ ЕЕ ОТСУТСТВИИ ВКЛЮЧАТЬ ПРИБОР ЗАПРЕЩЕНО – НАСТУПАЕТ ОТРАВЛЕНИЕ УГАРНЫМ ГАЗОМ!




3

ПРИЧИНЫ СКОПЛЕНИЯ УГАРНОГО ГАЗА В ДОМЕ: ЗАСОР/ТРЕЩИНА/ОБЛЕДИНЕНИЕ ДЫМОХОДА, ПЛАСТИКОВЫЕ ОКНА БЕЗ ВЕНТИЛЯЦИОННОГО КЛАПАНА, ЗАКРЫТАЯ ЗАСЛОНКА ПЕЧИ!



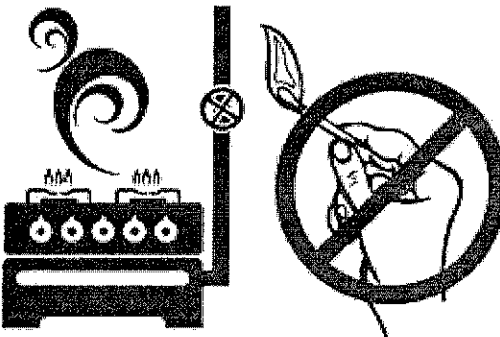
4

СЛЕДИТЕ ЗА СОСТОЯНИЕМ ДЫМОВЫХ И ВЕНТИЛЯЦИОННЫХ КАНАЛОВ. ИХ НЕОБХОДИМО ПРОВЕРЯТЬ НЕ РЕЖЕ 3 РАЗ В ГОДИ А ТАКЖЕ НЕ ЗАБЫВАЙТЕ О СОСТОЯНИИ ВЕНТИЛЯЦИОННЫХ КЛАПАНОВ!



5

НЕ РЕМОНТИРУЙТЕ САМОСТОЯТЕЛЬНО ГАЗОВЫЕ ПРИБОРЫ! РЕМОНТ ГАЗОВОГО ОБОРУДОВАНИЯ – ДЕЛО СПЕЦИАЛИСТА!



6

ПРИ ПОЯВЛЕНИИ ЗАПАХА ГАЗА: ЗАКРОЙТЕ ВСЕ ГАЗОВЫЕ ПРИБОРЫ, ПРОВЕТРИТЕ ПОМЕЩЕНИЕ, НЕ ЗАЖИГАЙТЕ ОГОНЬ, НЕ ПОЛЬЗУЙТЕСЬ ЭЛЕКТРОПРИБОРАМИ!

**ПРИ ЗАПАХЕ ГАЗА
ЗВОНИТЕ 04**

* с сотовых операторов 104; 040